



Modern und sicher

Auf der Strecke Gossau–Appenzell–Wasserauen entdecken Sie verschiedenste Appenzeller Traditionen. In den neuen Charakterzügen trifft Tradition auf Moderne. Nicht nur die Züge tragen Namen von Bräuchen, auch die Sitze sind mit passenden, typischen Dialektwörtern versehen. Die Farben, Materialien und das Muster des Zugdesigns erinnern an eine Appenzellertracht oder gar an eine Kuhglocke. So wird die Fahrt in den neuen Zügen zur Entdeckungsreise!

Informationen zur aktuellen Betriebslage oder andere Neuigkeiten erscheinen auf verschiedenen Bildschirmen – so bleiben Sie immer auf dem Laufenden. Die neuen Züge sind nicht nur schön und komfortabel, sie bestätigen auch das sichere Fahrgefühl. Dank modernen Bremssystemen verkürzen sich die Bremswege gegenüber heute deutlich.

Gesamtlänge
58.81 m

Bequem für alle

Gönnen Sie sich eine Auszeit – in den neuen Zügen kommen Sie schnell zur Ruhe. Dank den barrierefreien Niederflrzugängen ist bereits der Einstieg entspannt. Die klimatisierten Fahrzeuge sorgen für angenehme Temperaturen – sei es im Sommer oder im Winter. Alle Kompositionen verfügen über ein 1.-Klasse-Abteil und sind mit einer behindertengerechten Toilette ausgerüstet. Funktionsabteile bieten eine vielseitige Nutzung, sei es für Fahrräder, Kinderwagen, grosses Gepäck oder als zusätzliche Sitzplätze.



1. Klasse



2. Klasse

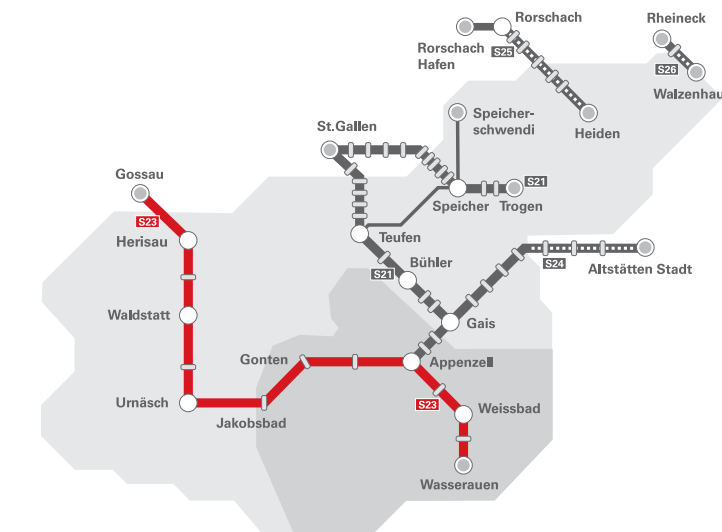


Funktionsabteil

Zahlen & Fakten

Techn. Bezeichnung	ABe 4/12
Gesamtlänge	58.81 m
Wagenbreite	2.65 m
Fahrzeughöhe	3.99 m
Leergewicht	86.3 t
Höchste Betriebsbelastung (Zuladung + Fahrzeug)	114.0 t
Max. Fahrgeschwindigkeit	80 km/h
Sitzplätze in der 1. Klasse	15
Sitzplätze in der 2. Klasse	138
Klappsitze	23
Rollstuhlplätze	4
Stehplätze	209
Niederfluranteil	53.5%
Anzahl Bildschirme mit Kundeninformationssystem	14
Zweirichtungsfahrzeug	
Einstieg beidseitig möglich	
Lieferant	Stadler Rail AG
Kosten	CHF 40 Mio.
Start Fahrgastbetrieb	August 2018

Streckenplan



176
Sitzplätze




Mit neuen Zügen durch das Appenzellerland

www.modernisierung-ab.ch

5 neue Züge

auf der Linie Gossau–Appenzell–Wasserauen

www.modernisierung-ab.ch





© milani maars Zürich

Modern und sicher

Das Panorama auf dem Schienennetz der Appenzeller Bahnen ist unschlagbar. Künftig geniessen Sie das Landschaftskino in modernen, neuen Zügen mit viel Komfort. Die grossen Fenster und das helle Design schaffen ein lichtdurchflutetes Ambiente. Alle Züge sind klimatisiert und lassen niemanden frieren oder schwitzen. Dank unserem Kundeninformationssystem über die Bildschirme im Zug erfahren Sie jederzeit alles Aktuelle zum Streckenabschnitt und weitere Informationen. Für Ihre Sicherheit sorgen drei voneinander unabhängige Bremsysteme. Sie garantieren rasches Bremsen und kurze Bremswege.

Bequem für alle

Die neuen Züge ermöglichen Menschen mit Handicap durch den Niederflereinstieg ein einfaches, ebenerdiges Einsteigen in den Zug. Von einem entspannten Einstieg profitieren auch Personen mit Kinderwagen, Rollatoren oder Rollkoffern. Auch der Transport von Fahrrädern wird erleichtert.

Auf der Strecke Trogen–St.Gallen–Appenzell geniessen Sie neu 1.-Klasse-Abteile. Eine Oase im Alltag: Bequeme Sitze, indirekte Beleuchtung, elegantes Innendesign und grosse Panorama-Fenster versprechen ein komfortables Fahrerlebnis.



1. Klasse



2. Klasse

Gesamtlänge
52.60 m

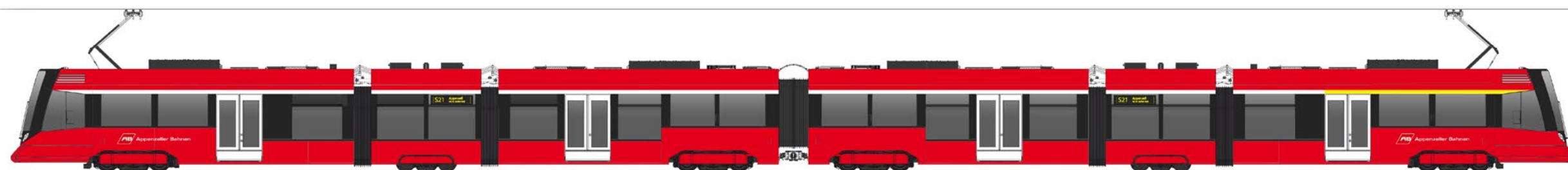
Zahlen & Fakten

Techn. Bezeichnung	Be 4/6 + ABe 4/6
Gesamtlänge	52.60 m
Wagenbreite	2.40 m
Fahrzeughöhe	3.74 m
Leergewicht	86.2 t
Höchste Betriebsbelastung (Zuladung + Fahrzeug)	111.4 t
Max. Fahrgeschwindigkeit	80 km/h
Max. geforderte Steigung	82‰
Sitzplätze in der 1. Klasse	12
Sitzplätze in der 2. Klasse	111
Klappsitze	24
Rollstuhlplätze	4
Stehplätze	218
Niederfluranteil	59%
Anzahl Bildschirme mit Kundeninformationssystem	18
Zweirichtungsfahrzeug	
Einstieg beidseitig möglich	
Lieferant	Stadler Rail AG
Kosten	CHF 84 Mio.
Start Fahrgastbetrieb	August 2018

Streckenplan



147
Sitzplätze



fensterplatz.ch – Der digitale Reiseführer.

In die Appenzeller Bahnen einsteigen, Kopfhörer aufsetzen, Fensterplatz-App starten – und los geht's. Fast wie in einem «Hop on, hop off» Bus aus London, New York oder Paris touren Sie durch das zauberhafte Appenzellerland. Mit dem digitalen Reiseführer geniessen Sie Postkartenaussichten und erfahren spannende Geschichten dazu. Ob Sie als Pendler oder Touristin, Gelegenheitsfahrer oder Schülerin unterwegs sind – Sie erhalten die Geschichten zu den von Ihnen gewählten Themen punktgenau am Ort des Geschehens.

Die Kombination aus digitalen Inhalten und einzigartigen Sehenswürdigkeiten machen die Traintour Appenzellerland zum unvergesslichen Erlebnis.

Die App ist kostenlos.



v2

Appenzeller Bahnen AG
St.Gallerstrasse 53
Postfach
CH-9102 Herisau

T +41 71 354 50 60
F +41 71 354 50 65
info@appenzellerbahnen.ch
www.appenzellerbahnen.ch

11 neue Züge

auf der Linie Trogen–St.Gallen–Appenzell